










# Turtellere 2018

Røis 29/5 – 8/6



Teller #	#1	#2	#3	#4	#5	#6	#7	Total
Plassering 				<i>Røis N</i>	<i>Røis S</i>			Passeringer
Dato inn				29/5-2018 20.00	29/5-2018 20.00			
Dato ut 28 °C				30/5-2018 20.00	30/5-2018 20.00			
Antall passeringer				36	16			
Teller #	#1	#2	#3	#4	#5	#6	#7	52
Plassering 				<i>Røis N</i>	<i>Røis S</i>			Passeringer
Dato inn				30/5-2018 20.00	30/5-2018 20.00			
Dato ut 30 °C				31/5-2018 20.00	31/5-2018 20.00			
Antall passeringer				42	18			
Teller #	#1	#2	#3	#4	#5	#6	#7	60
Plassering 				<i>Røis N</i>	<i>Røis S</i>			Passeringer
Dato inn				31/5-2018 20.00	31/5-2018 20.00			
Dato ut 30 °C				1/6-2018 20.00	1/6-2018 20.00			
Antall passeringer				54	14			
Teller #	#1	#2	#3	#4	#5	#6	#7	68
Plassering 				<i>Røis N</i>	<i>Røis S</i>			Passeringer
Dato inn				1/6-2018 20.00	1/6-2018 20.00			
Dato ut 28 °C				2/6-2018 20.00	2/6-2018 20.00			
Antall passeringer				97	22			
Teller #	#1	#2	#3	#4	#5	#6	#7	119
Plassering 				<i>Røis N</i>	<i>Røis S</i>			Passeringer
Dato inn				2/6-2018 20.00	2/6-2018 20.00			
Dato ut 30°C				3/6-2018 20.00	3/6-2018 20.00			
Antall passeringer				104	25			
Teller #	#1	#2	#3	#4	#5	#6	#7	129
Plassering 				<i>Røis N</i>	<i>Røis S</i>			Passeringer
Dato inn				3/6-2018 20.00	3/6-2018 20.00			
Dato ut 28°C				4/6-2018 20.00	4/6-2018 20.00			
Antall passeringer				65	89			
Teller #	#1	#2	#3	#4	#5	#6	#7	154
Plassering 				<i>Røis N</i>	<i>Røis S</i>			Passeringer
Dato inn				4/6-2018 20.00	4/6-2018 20.00			
Dato ut 22°C				5/6-2018 20.00	5/6-2018 20.00			
Antall passeringer				69	50			
Teller #	#1	#2	#3	#4	#5	#6	#7	119

NB! \*



# Turtellere 2018

Røis 29/5 – 8/6



Plassering				<i>Røis N</i>	<i>Røis S</i>			Passeringer
Dato inn				5/6-2018 20.00	5/6-2018 20.00			
Dato ut 28°C				6/6-2018 20.00	6/6-2018 20.00			
Antall passeringer				45	23			
Teller #	#1	#2	#3	#4	#5	#6	#7	68
Plassering				<i>Røis N</i>	<i>Røis S</i>			Passeringer
Dato inn				6/6-2018 20.00	6/6-2018 20.00			
Dato ut 28°C				7/6-2018 20.00	7/6-2018 20.00			
Antall passeringer				52	30			
Teller #	#1	#2	#3	#4	#5	#6	#7	82
Plassering				<i>Røis N</i>	<i>Røis S</i>			Passeringer
Dato inn				7/6-2018 20.00	7/6-2018 20.00			
Dato ut 28°C				8/6-2018 20.00	8/6-2018 20.00			
Antall passeringer				61	24			
Teller #	#1	#2	#3	#4	#5	#6	#7	85

29. mai: Mye folk Parstranda, mye trafikk på fjorden.
30. mai: Mye folk Parstranda, mye trafikk på fjorden.
31. mai: Mye folk på Parstranda, mye trafikk på fjorden.
1. juni: Mye folk på Parstranda, mye trafikk på fjorden.
2. juni: Mye folk på Parstranda, mye trafikk på fjorden.
3. juni: Mye folk på Parstranda, mye trafikk på fjorden.
4. juni: Mye folk på Parstranda, noe trafikk på fjorden.
5. juni: Noe folk på Parstranda, noe trafikk på fjorden
6. juni: Noe folk på Parstranda, noe trafikk på fjorden
7. juni: Noe folk på Parstranda, noe trafikk på fjorden
8. juni: Noe folk på Parstranda, noe trafikk på fjorden

### Ikke med i tellingen for Røis. Beregnet til å utgjøre 30% av all inn/utgang

1. Bru Saga	Ikke registrert
2. Bru Damstua	Ikke registrert
3. Vadbru	Ikke registrert
4. Ekeberg	Ikke registrert
5. Krogsrudtoppen	Ikke registrert
6. Nedre Krogsrudsand	Ikke registrert








NB! \*



# Turtellere 2018

Fjøreråsen 29/5 – 7/6



Teller #	#1	#2	#3	#4	#5	#6	#7	Total
Plassering 						<i>Finseth</i>	<i>Trolldalsdam.</i>	Passeringer
Dato inn						29/5-2018 20.00	29/5-2018 20.00	
Dato ut 28 °C						30/5-2018 20.00	30/5-2018 20.00	
Antall passeringer						5	20	
Teller #	#1	#2	#3	#4	#5	#6	#7	25
Plassering 						<i>Finseth</i>	<i>Trolldalsdam.</i>	Passeringer
Dato inn						30/5-2018 20.00	30/5-2018 20.00	
Dato ut 30 °C						31/5-2018 20.00	31/5-2018 20.00	
Antall passeringer						8	23	
Teller #	#1	#2	#3	#4	#5	#6	#7	31
Plassering 						<i>Finseth</i>	<i>Trolldalsdam.</i>	Passeringer
Dato inn						31/5-2018 20.00	31/5-2018 20.00	
Dato ut 30 °C						1/6-2018 20.00	1/6-2018 20.00	
Antall passeringer						16	11	
Teller #	#1	#2	#3	#4	#5	#6	#7	27
Plassering 						<i>Finseth</i>	<i>Trolldalsdam.</i>	Passeringer
Dato inn						1/6-2018 20.00	1/6-2018 20.00	
Dato ut 18 °C						2/6-2018 20.00	2/6-2018 20.00	
Antall passeringer						9	11	
Teller #	#1	#2	#3	#4	#5	#6	#7	20
Plassering 						<i>Finseth</i>	<i>Trolldalsdam.</i>	Passeringer
Dato inn						2/6-2018 20.00	2/6-2018 20.00	
Dato ut 30 °C						3/6-2018 20.00	3/6-2018 20.00	
Antall passeringer						10	14	
Teller #	#1	#2	#3	#4	#5	#6	#7	24
Plassering 						<i>Finseth</i>	<i>Trolldalsdam.</i>	Passeringer
Dato inn						3/6-2018 20.00	3/6-2018 20.00	
Dato ut 30 °C						4/6-2018 20.00	4/6-2018 20.00	
Antall passeringer						8	12	
Teller #	#1	#2	#3	#4	#5	#6	#7	20
Plassering 						<i>Finseth</i>	<i>Trolldalsdam.</i>	Passeringer
Dato inn						4/6-2018 20.00	4/6-2018 20.00	
Dato ut 22 °C						5/6-2018 20.00	5/6-2018 20.00	
Antall passeringer						8	13	
Teller #	#1	#2	#3	#4	#5	#6	#7	21




NB! \*



# Turtellere 2018

Fjoseråsen 29/5 – 7/6



Teller #	#1	#2	#3	#4	#5	#6	#7	24
Plassering 						<i>Finseth</i>	<i>Trolldalsdam.</i>	Passeringer
Dato inn						5/6-2018 20.00	5/6-2018 20.00	
Dato ut 27 °C						6/6-2018 20.00	6/6-2018 20.00	
Antall passeringer						6	16	
Teller #	#1	#2	#3	#4	#5	#6	#7	22
Plassering 						<i>Finseth</i>	<i>Trolldalsdam.</i>	Passeringer
Dato inn						6/6-2018 20.00	6/6-2018 20.00	
Dato ut 28 °C						7/6-2018 20.00	7/6-2018 20.00	
Antall passeringer						8	17	
Teller #	#1	#2	#3	#4	#5	#6	#7	25
Plassering 						<i>Finseth</i>	<i>Trolldalsdam.</i>	Passeringer
Dato inn						6/6-2018 20.00	6/6-2018 20.00	
Dato ut 28 °C						7/6-2018 20.00	7/6-2018 20.00	
Antall passeringer						8	12	
Teller #	#1	#2	#3	#4	#5	#6	#7	20

29. mai: Mye folk Parstranda, mye trafikk på fjorden.
30. mai: Mye folk Parstranda, mye trafikk på fjorden.
31. mai: Mye folk på Parstranda, noe trafikk på fjorden
1. juni: Mye folk på Parstranda, mye trafikk på fjorden
2. juni: Mye folk på Parstranda, mye trafikk på fjorden
3. juni: Mye folk på Parstranda, mye trafikk på fjorden
4. juni: Mye folk på Parstranda, noe trafikk på fjorden
5. juni: Noe folk på Parstranda, noe trafikk på fjorden
6. juni: Noe folk på Parstranda, noe trafikk på fjorden
7. juni: Noe folk på Parstranda, noe trafikk på fjorden
8. juni: Noe folk på Parstranda, noe trafikk på fjorden

**Ikke med i tellingen for Føseråsen. Beregnet til å utgjøre 25% av all inn/utgang**






1. Kykkelsrud	Ikke registrert
---------------	-----------------



# Turtellere 2018

## Seierstenmarka 24/5 – 31/5



Teller #	#1	#2	#3	#4	#5	#6	#7	Total
Plassering 	<i>Follo museum S</i>	<i>Follo museum N</i>	<i>Veisvingbatt.</i>	<i>Kuløkka</i>	<i>Nedredammen</i>	<i>Bergsvea</i>	<i>Høyås</i>	Passeringer
Dato inn	24/5-2018 12.00	24/5-2018 12.00	24/5-2018 12.00	24/5-2018 12.00	24/5-2018 12.00	24/5-2018 12.00	24/5-2018 12.00	
Dato ut 26 °C	25/5-2018 18.00	25/5-2018 18.00	25/5-2018 18.00	25/5-2018 18.00	25/5-2018 18.00	25/5-2018 18.00	25/5-2018 18.00	
Antall passeringer	318	381	164	69	98	62	103	
Teller #	#1	#2	#3	#4	#5	#6	#7	1195
Plassering 	<i>Follo museum S</i>	<i>Follo museum N</i>	<i>Veisvingbatt.</i>	<i>Kuløkka</i>	<i>Nedredammen</i>	<i>Bergsvea</i>	<i>Høyås</i>	Passeringer
Dato inn	25/5-2018 18.00	25/5-2018 18.00	25/5-2018 18.00	25/5-2018 18.00	25/5-2018 18.00	25/5-2018 18.00	25/5-2018 18.00	
Dato ut 28 °C	26/5-2018 20.00	26/5-2018 20.00	26/5-2018 20.00	26/5-2018 20.00	26/5-2018 20.00	26/5-2018 20.00	26/5-2018 20.00	
Antall passeringer	448*	470*	164	93	153	64	25	
Teller #	#1	#2	#3	#4	#5	#6	#7	1417
Plassering 	<i>Follo museum S</i>	<i>Follo museum N</i>	<i>Veisvingbatt.</i>	<i>Kuløkka</i>	<i>Nedredammen</i>	<i>Bergsvea</i>	<i>Høyås</i>	Passeringer
Dato inn	26/5-2018 20.00	26/5-2018 20.00	26/5-2018 20.00	26/5-2018 20.00	26/5-2018 20.00	26/5-2018 20.00	26/5-2018 20.00	
Dato ut 28 °C	27/5-2018 20.00	27/5-2018 20.00	27/5-2018 20.00	27/5-2018 20.00	27/5-2018 20.00	27/5-2018 20.00	27/5-2018 20.00	
Antall passeringer	374**	449**	226**	58	97	27	23	
Teller #	#1	#2	#3	#4	#5	#6	#7	1253
Plassering 	<i>Follo museum S</i>	<i>Follo museum N</i>	<i>Veisvingbatt.</i>	<i>Kuløkka</i>	<i>Nedredammen</i>	<i>Bergsvea</i>	<i>Høyås</i>	Passeringer
Dato inn	27/5-2018 20.00	27/5-2018 20.00	27/5-2018 20.00	27/5-2018 20.00	27/5-2018 20.00	27/5-2018 20.00	27/5-2018 20.00	
Dato ut 16 °C	28/5-2018 20.00	28/5-2018 20.00	28/5-2018 20.00	28/5-2018 20.00	28/5-2018 20.00	28/5-2018 20.00	28/5-2018 20.00	
Antall passeringer	159	252	41	42	24	13	19	
Teller #	#1	#2	#3	#4	#5	#6	#7	550
Plassering 	<i>Follo museum S</i>	<i>Follo museum N</i>	<i>Veisvingbatt.</i>	<i>Kuløkka</i>	<i>Nedredammen</i>	<i>Bergsvea</i>	<i>Høyås</i>	Passeringer
Dato inn	28/5-2018 20.00	28/5-2018 20.00	28/5-2018 20.00	28/5-2018 20.00	28/5-2018 20.00	28/5-2018 20.00	28/5-2018 20.00	
Dato ut 25 °C	29/5-2018 20.00	29/5-2018 20.00	29/5-2018 20.00	29/5-2018 20.00	29/5-2018 20.00	29/5-2018 20.00	29/5-2018 20.00	
Antall passeringer	213	272	85	52	45	49	34	
Teller #	#1	#2	#3	#4	#5	#6	#7	
Plassering	<i>Follo museum S</i>	<i>Follo museum N</i>	<i>Norgeskanonen</i>					Passeringer
Dato inn	29/5-2018 20.00	29/5-2018 20.00	29/5-2018 20.00					
Dato ut	30/5-2018 20.00	30/5-2018 20.00	30/5-2018 20.00					
Antall passeringer	260	508	22					
Teller #	#1	#2	#3	#4	#5	#6	#7	
Plassering	<i>Follo museum S</i>	<i>Follo museum N</i>	<i>Norgeskanonen</i>					Passeringer
Dato inn	30/5-2018 20.00	30/5-2018 20.00	30/5-2018 20.00					
Dato ut	31/5-2018 20.00	31/5-2018 20.00	31/5-2018 20.00					
Antall passeringer	201	254	23					

NB! \* Drøbak Challenge med 166 deltakere 26. mai \*\*Festningsmarsjen 133 deltakere + Drøbak challenge junior 120 deltakere 27. mai.



# Turtellere 2018

Seierstenmarka 24/5 – 31/5



Totalt (((2612:2):56t)48t) = 560 mennesker inn i Seierstenmarka per døgn  
+ ikke telte innganger 30% ≈ 730 personer.

1. 24. mai: Folk på Parstranda, en del trafikk på fjorden.
2. 25. mai: Folk på Parstranda, en del trafikk på fjorden.
3. 26. mai: Mye folk på Parstranda, mye trafikk på fjorden, mye folk på matfestivalen, Drøbak challenge.
4. 27. mai: Mye folk på Parstranda, mye trafikk på fjorden, Festningsmarsjen.
5. 28. mai: Lite folk på Parstranda, noe trafikk på fjorden.
6. 29. mai: Mye folk på Parstranda, mye trafikk på fjorden om kvelden.
7. 30. mai: Mye folk på Parstranda, mye trafikk på fjorden om kvelden.
8. 31. mai: Mye folk på Parstranda, mye trafikk på fjorden om kvelden.
9. 1. juni: Mye folk på Parstranda, mye trafikk på fjorden om kvelden.
- 10.

## Ikke med i tellingen for Seierstenmarka. Beregnet til å utgjøre 30% av all inn/utgang

1. Gylteåsen	Ikke registrert
2. Øvredammen gylteåsen nord	Ikke registrert
3. Speiderhytta	Registrert to dager
4. Harafjellet	Registrert to dager
5. Trimhallen Høyås	Registrert to dager
6. Inngang Tuneveien/Belsjøveien	Ikke registrert
7. Norgeskanonen	Registrert to dager
8. Seiersten Barnepark	Ikke registrert
9. Hallangspollen	Ikke registrert
10. Hallangsveien	Ikke registrert
11. Montessori skolen	Ikke registrert
12. Batteriveien	Ikke registrert
13. Lyskøypa muséet	Ikke registrert
14. Belsjø plata	Ikke registrert






NB! \* Drøbak Challenge med 166 deltakere 26. mai \*\*Festningsmarsjen 133 deltakere + Drøbak challenge junior 120 deltakere 27. mai.



# Turtellere 2018

## Seierstenmarka 31/5 – 5/6



Teller #	#1	#2	#3	#4	#5	#6	#7	Total
Plassering 	<i>Speiderhytta</i>	<i>Haraåsen</i>	<i>Høisåsbanen</i>					Passeringer
Dato inn	31/5-2018 20.00	31/5-2018 20.00	31/5-2018 20.00					
Dato ut 27 °C	1/6-2018 20.00	1/6-2018 20.00	1/6-2018 20.00					
Antall passeringer	15	13	28					
Teller #	#1	#2	#3	#4	#5			56
Plassering 	<i>Speiderhytta</i>	<i>Haraåsen</i>	<i>Høisåsbanen</i>					Passeringer
Dato inn	1/6-2018 20.00	1/6-2018 20.00	1/6-2018 20.00					
Dato ut 28 °C	2/6-2018 20.00	2/6-2018 20.00	2/6-2018 20.00					
Antall passeringer	7	28	37					
Teller #	#1	#2	#3	#4	#5			72
Plassering 	<i>Speiderhytta</i>	<i>Haraåsen</i>	<i>Høisåsbanen</i>					Passeringer
Dato inn	2/6-2018 20.00	2/6-2018 20.00	2/6-2018 20.00					
Dato ut 30 °C	3/6-2018 20.00	3/6-2018 20.00	3/6-2018 20.00					
Antall passeringer	8	30	40					
Teller #	#1	#2	#3	#4	#5	#6	#7	78
Plassering 	<i>Speiderhytta</i>	<i>Haraåsen</i>	<i>Høisåsbanen</i>					Passeringer
Dato inn	3/6-2018 20.00	3/6-2018 20.00	3/6-2018 20.00					
Dato ut 28 °C	4/6-2018 20.00	4/6-2018 20.00	4/6-2018 20.00					
Antall passeringer	22	48	64					
Teller #	#1	#2	#3	#4	#5	#6	#7	134
Plassering 	<i>Speiderhytta</i>	<i>Haraåsen</i>	<i>Høisåsbanen</i>					Passeringer
Dato inn	4/6-2018 20.00	4/6-2018 20.00	4/6-2018 20.00					
Dato ut 22 °C	5/6-2018 20.00	5/6-2018 20.00	5/6-2018 20.00					
Antall passeringer	56	56	70					
Teller #	#1	#2	#3	#4	#5	#6	#7	182
Plassering								Passeringer
Dato inn								
Dato ut								
Antall passeringer								
Teller #	#1	#2	#3	#4	#5	#6	#7	
Plassering								Passeringer
Dato inn								
Dato ut								
Antall passeringer								



## Turtellere 2018

Seierstenmarka 31/5 – 5/6



Totalt (((2612:2):56t)48t) = 560 mennesker inn i Seierstenmarka per døgn  
+ ikke telte innganger 30%  $\approx$  730 personer.

1. 29. mai: Mye folk Parstranda, mye trafikk på fjorden.
2. 30. mai: Mye folk Parstranda, mye trafikk på fjorden.
3. 31. mai: Mye folk på Parstranda, mye trafikk på fjorden,
4. 1. juni: Mye folk på Parstranda, mye trafikk på fjorden.
5. 2. juni: Mye folk på Parstranda, mye trafikk på fjorden.
6. 3. juni: Mye folk på Parstranda, mye trafikk på fjorden.
7. 4. juni: Mye folk på Parstranda, noe trafikk på fjorden.
8. 5. juni: Mye folk på Parstranda, noe trafikk på fjorden.

### **Ikke med i tellingen for Seierstenmarka. Beregnet til å utgjøre 30% av all inn/utgang**

1. Gylteåsen	Ikke registrert
2. Øvredammen gylteåsen nord	Ikke registrert
3. Speiderhytta	Registrert fem dager
4. Harafjellet	Registrert fem dager
5. Trimhallen Høyås	Registrert fem dager
6. Inngang Tuneveien/Belsjøveien	Ikke registrert
7. Norgeskanonen	Registrert to dager
8. Seiersten Barnepark	Ikke registrert
9. Hallangspollen	Ikke registrert
10. Hallangsveien	Ikke registrert
11. Montessori skolen	Ikke registrert
12. Batteriveien	Ikke registrert
13. Lyskøypa muséet	Ikke registrert
14. Belsjø plata	Ikke registrert
15. Ca. ti andre mindre stier inn i marka	Ikke registrert

NB! \*





# Turtellere 2018

Follo museum 9/6 – 16/6



Teller #	#1	#2	#3	#4	#5	#6	#7	Total
Plassering						<i>Follomuseum S</i>	<i>Follomuseum N</i>	Passeringer
Dato inn						9/6-2018 20.00	9/6-2018 20.00	
Dato ut						16/6-2018 20.00	16/6-2018 20.00	
Antall passeringer						1440	1163	
								2603

Måned	Temperatur				Nedbør			Vind m/s	
	Maks	Min	Middel	Normal	24 timer	type	snødybde	Maks	Middel
<b>Tabellvisning for temperatur og nedbør</b>									
<b>16. juni 2018</b>	20,6°	11,7°	15,8°	15,4°	0,1 mm	---	0 cm	5,5 m/s	3,0 m/s
<b>15. juni 2018</b>	20,6°	11,4°	15,5°	15,3°	5,5 mm	---	0 cm	9,8 m/s	5,2 m/s
<b>14. juni 2018</b>	19,2°	13,2°	14,3°	15,2°	0,1 mm	---	0 cm	9,2 m/s	5,3 m/s
<b>13. juni 2018</b>	21,2°	13,3°	16,7°	15,1°	0,4 mm	---	0 cm	5,8 m/s	3,5 m/s
<b>12. juni 2018</b>	23,8°	10,6°	18,1°	15,0°	0,0 mm	---	0 cm	6,4 m/s	2,6 m/s
<b>11. juni 2018</b>	20,2°	14,2°	16,6°	14,9°	10,4 mm	---	0 cm	6,2 m/s	2,7 m/s
<b>10. juni 2018</b>	27,8°	15,3°	20,5°	14,8°	0,0 mm	---	0 cm	6,4 m/s	2,8 m/s
<b>9. juni 2018</b>	27,0°	13,2°	20,5°	14,7°	0,0 mm	---	0 cm	6,0 m/s	2,4 m/s

## Ikke med i tellingen for Seierstenmarka. Beregnet til å utgjøre 30% av all inn/utgang

1. Gylteåsen	Ikke registrert
2. Øvredammen gylteåsen nord	Ikke registrert
3. Speiderhytta	Registrert fem dager
4. Harafjellet	Registrert fem dager
5. Trimhallen Høyås	Registrert fem dager
6. Inngang Tuneveien/Belsjøveien	Ikke registrert
7. Norgeskanonen	Registrert to dager
8. Seiersten Barnepark	Ikke registrert
9. Hallangspollen	Ikke registrert



# Turtellere 2018

Follo museum 9/6 – 16/6



10. Hallangsveien	Ikke registrert
11. Montessori skolen	Ikke registrert
12. Batteriveien	Ikke registrert
13. Lyskøypa muséet	Ikke registrert
14. Belsjø platå	Ikke registrert
15. Ca. ti andre mindre stier inn i marka	Ikke registrert



# Turtellere 2018

Røis 8/6 – 15/6



Teller #	#1	#2	#3	#4	#5	#6	#7	85
Plassering				Røis N	Røis S			
Dato inn				8/6-2018 20.00	8/6-2018 20.00			
Dato ut				15/6-2018 20.00	15/6-2018 20.00			
Antall passeringer				378	332			
								710

Måned	Temperatur				Nedbør			Vind m/s	
	Maks	Min	Middel	Normal	24 timer	Type	snødybde	Maks	Middel

## Tabellvisning for temperatur og nedbør

<b>15. juni 2018</b>	20,6°	11,4°	15,5°	15,3°	5,5 mm	---	0 cm	9,8 m/s	5,2 m/s
<b>14. juni 2018</b>	19,2°	13,2°	14,3°	15,2°	0,1 mm	---	0 cm	9,2 m/s	5,3 m/s
<b>13. juni 2018</b>	21,2°	13,3°	16,7°	15,1°	0,4 mm	---	0 cm	5,8 m/s	3,5 m/s
<b>12. juni 2018</b>	23,8°	10,6°	18,1°	15,0°	0,0 mm	---	0 cm	6,4 m/s	2,6 m/s
<b>11. juni 2018</b>	20,2°	14,2°	16,6°	14,9°	10,4 mm	---	0 cm	6,2 m/s	2,7 m/s
<b>10. juni 2018</b>	27,8°	15,3°	20,5°	14,8°	0,0 mm	---	0 cm	6,4 m/s	2,8 m/s
<b>9. juni 2018</b>	27,0°	13,2°	20,5°	14,7°	0,0 mm	---	0 cm	6,0 m/s	2,4 m/s
<b>8. juni 2018</b>	27,9°	15,4°	21,5°	14,6°	0,0 mm	---	0 cm	6,0 m/s	2,9 m/s

### Ikke med i tellingen for Røis. Beregnet til å utgjøre 20% av all inn/utgang

1. Bru Saga	Ikke registrert
2. Bru Damstua	Ikke registrert
3. Vadbru	Ikke registrert
4. Ekeberg	Ikke registrert
5. Krogsrudtoppen	Ikke registrert
6. Nedre Krogsrudsand	Ikke registrert
7. Blomberghytta	Ikke registrert



# Turtellere 2018

## Dalsmåsan 4/6 – 18/6



Teller #	#1	#2	#3	#4	#5	#6	#7	85
Plassering	Dålsmåsan syd	Glennemåsan	Nymåsan					
Dato inn	4/6-2018 20.00	4/6-2018 20.00	4/6-2018 20.00					
Dato ut	18/6-2018 20.00	18/6-2018 20.00	18/6-2018 20.00					
Antall passeringer	88	71	66					
								225

Måned	Temperatur				Nedbør			Vind m/s	
	Maks	Min	Middel	Normal	24 timer	Type	snødybde	Maks	Middel

### Tabellvisning for temperatur og nedbør

<b>18. juni 2018</b>	17,3°	12,2°	14,4°	15,5°	16,0 mm	---	0 cm	7,2 m/s	3,6 m/s
<b>17. juni 2018</b>	17,4°	10,1°	13,1°	15,5°	4,8 mm	---	0 cm	5,1 m/s	2,7 m/s
<b>16. juni 2018</b>	20,6°	11,7°	15,8°	15,4°	0,1 mm	---	0 cm	5,5 m/s	3,0 m/s
<b>15. juni 2018</b>	20,6°	11,4°	15,5°	15,3°	5,5 mm	---	0 cm	9,8 m/s	5,2 m/s
<b>14. juni 2018</b>	19,2°	13,2°	14,3°	15,2°	0,1 mm	---	0 cm	9,2 m/s	5,3 m/s
<b>13. juni 2018</b>	21,2°	13,3°	16,7°	15,1°	0,4 mm	---	0 cm	5,8 m/s	3,5 m/s
<b>12. juni 2018</b>	23,8°	10,6°	18,1°	15,0°	0,0 mm	---	0 cm	6,4 m/s	2,6 m/s
<b>11. juni 2018</b>	20,2°	14,2°	16,6°	14,9°	10,4 mm	---	0 cm	6,2 m/s	2,7 m/s
<b>10. juni 2018</b>	27,8°	15,3°	20,5°	14,8°	0,0 mm	---	0 cm	6,4 m/s	2,8 m/s
<b>9. juni 2018</b>	27,0°	13,2°	20,5°	14,7°	0,0 mm	---	0 cm	6,0 m/s	2,4 m/s
<b>8. juni 2018</b>	27,9°	15,4°	21,5°	14,6°	0,0 mm	---	0 cm	6,0 m/s	2,9 m/s
<b>7. juni 2018</b>	27,7°	10,9°	20,0°	14,5°	0,0 mm	---	0 cm	6,7 m/s	2,7 m/s
<b>6. juni 2018</b>	21,9°	8,5°	15,5°	14,4°	0,0 mm	---	0 cm	6,5 m/s	3,0 m/s
<b>5. juni 2018</b>	21,8°	6,7°	13,9°	14,2°	0,0 mm	---	0 cm	8,9 m/s	3,1 m/s
<b>4. juni 2018</b>	25,5°	15,9°	19,4°	14,1°	0,0 mm	---	0 cm	7,5 m/s	4,2 m/s

**Ikke med i tellingen for Dalsmåsan. Beregnet til å utgjøre 10% av all inn/utgang**

1. Saraåsen	Ikke registrert
2. Måsan	Ikke registrert



# Turtellere fellesferien 2018



Teller #	#1	#2	#3	#4	#5	#6	#7
Plassering	Follo museum S	Follo museum N	Røis N	Røis s	Dalsmåsan S	Glennemåsan	Nymåsan
Dato inn	23/7-2018 22.00	23/7-2018 22.00	23/7-2018 22.00	23/7-2018 22.00	23/7-2018 22.00	23/7-2018 22.00	23/7-2018 22.00
Dato ut	30/7-2018 22.00	30/7-2018 22.00	30/7-2018 22.00	30/7-2018 22.00	30/7-2018 22.00	30/7-2018 22.00	30/7-2018 22.00
Antall passeringer	956	1293	588	65	53	31	45
Teller #	#1	#2	#3	#4	#5	#6	#7
Plassering							
Dato inn							
Dato ut							
Antall passeringer							
Teller #	#1	#2	#3	#4	#5	#6	#7
Plassering							
Dato inn							
Dato ut							
Antall passeringer							
Teller #	#1	#2	#3	#4	#5	#6	#7
Plassering							
Dato inn							
Dato ut							
Antall passeringer							
Teller #	#1	#2	#3	#4	#5	#6	#7
Plassering							
Dato inn							
Dato ut							
Antall passeringer							
Teller #	#1	#2	#3	#4	#5	#6	#7
Plassering							
Dato inn							
Dato ut							
Antall passeringer							



# Turtellere 2018



Teller #	#1	#2	#3	#4	#5	#6	#7
Plassering	Follo museum S	Follo museum N	Veisvingbatt. V	Veisvingbatt. Ø	Kulølkka	Røis N	Røis S
Dato inn	24/9-2018 20.00	24/9-2018 20.00	24/9-2018 20.00	24/9-2018 20.00	24/9-2018 20.00	24/9-2018 20.00	24/9-2018 20.00
Dato ut	1/10-2018 20.00	1/10-2018 20.00	1/10-2018 20.00	1/10-2018 20.00	1/10-2018 20.00	1/10-2018 20.00	1/10-2018 20.00
Antall passeringer	1546	1383	199	158	523	294	197
Teller #	#1	#2	#3	#4	#5	#6	#7
Plassering							
Dato inn							
Dato ut							
Antall passeringer							
Teller #	#1	#2	#3	#4	#5	#6	#7
Plassering							
Dato inn							
Dato ut							
Antall passeringer							
Teller #	#1	#2	#3	#4	#5	#6	#7
Plassering							
Dato inn							
Dato ut							
Antall passeringer							
Teller #	#1	#2	#3	#4	#5	#6	#7
Plassering							
Dato inn							
Dato ut							
Antall passeringer							
Teller #	#1	#2	#3	#4	#5	#6	#7
Plassering							
Dato inn							
Dato ut							
Antall passeringer							

I dag **Mandag 24. september**

Yrskil: 4.2 m/s, 9°, 19-24, 7°, 2.0 m/s

I morgen **Tirsdag 25. september**

Yrskil	Temperatur	Tidspunkt	Vind	Sne
↘ 2.1 m/s	5°	00-06	↘ 1.5 m/s	
↗ 1.9 m/s	5°	06-12	↗ 2.3 m/s	
↗ 5.0 m/s	13°	12-18	↗ 5.5 m/s	
↗ 5.8 m/s	12°	18-24	↗ 6.6 m/s	1.7 mm

**Onsdag 26. september**

Yrskil	Temperatur	Tidspunkt	Vind	Sne
↗ 7.2 m/s	11°	00-06	↗ 8.1 m/s	2.4 mm
↗ 6.3 m/s	12°	06-12	↗ 8.1 m/s	2.1 mm
↔ 6.3 m/s	17°	12-18	↔ 6.4 m/s	
↔ 5.7 m/s	14°	18-24	↔ 4.3 m/s	

**Torsdag 27. september**

Yrskil	Temperatur	Tidspunkt	Vind	Sne
↔ 3.5 m/s	10°	00-06	↔ 3.3 m/s	
↔ 3.7 m/s	10°	06-12	↗ 2.3 m/s	0.5 mm
↔ 3.7 m/s	11°	12-18	↔ 2.5 m/s	2.7 mm
↘ 3.0 m/s	10°	18-24	↘ 2.9 m/s	3.8 mm

**Freitag 28. september**

Yrskil	Temperatur	Tidspunkt	Vind	Sne
↘ 3.2 m/s	7°	00-06	↘ 2.2 m/s	
↘ 3.2 m/s	5°	06-12	↘ 3.8 m/s	
↘ 4.0 m/s	9°	12-18	↘ 3.9 m/s	
↘ 3.7 m/s	8°	18-24	↘ 2.9 m/s	

**Lørdag 29. september**

Yrskil	Temperatur	Tidspunkt	Vind	Sne
↘ 2.6 m/s	5°	00-06	↘ 2.2 m/s	
↔ 2.1 m/s	3°	06-12	↗ 2.3 m/s	
↗ 4.3 m/s	8°	12-18	↗ 4.2 m/s	
↗ 5.5 m/s	11°	18-24	↗ 4.4 m/s	

**Søndag 30. september**

Yrskil	Temperatur	Tidspunkt	Vind	Sne
↗ 5.0 m/s	8°	00-06	↗ 5.7 m/s	
↗ 4.0 m/s	7°	06-12	↗ 3.8 m/s	
↔ 4.5 m/s	11°	12-18	↔ 3.6 m/s	
↔ 3.7 m/s	10°	18-24	↔ 4.8 m/s	

**Mandag 1. oktober**

Yrskil	Temperatur	Tidspunkt	Vind	Sne
↘ 3.2 m/s	6°	00-06	↘ 4.5 m/s	
↘ 3.3 m/s	4°	06-12	↘ 3.5 m/s	
↘ 4.4 m/s	9°	12-18	↘ 4.2 m/s	
↘ 4.0 m/s	8°	18-24	↘ 2.4 m/s	

**Tirsdag 2. oktober**

Yrskil	Temperatur	Tidspunkt	Vind	Sne
↘ 2.8 m/s	5°	00-06	↘ 2.0 m/s	
↘ 2.4 m/s	4°	06-12	↗ 3.7 m/s	

# Turtellere 2018

